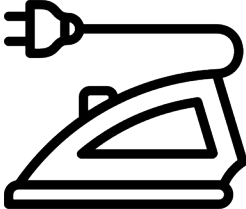




Nasıl Yapılır?



Üzerinde boyama yapmak için hazır deseni olan tişörtü düz bir zemine yerleştirin. Tişörtün içine kutudan çıkan kartonu, desenin altına gelecek biçimde sokun. Bu işlem, boyanın arka tarafa geçmesini önlemek için gereklidir.

Deseni setten çıkan kumaş boya ile boyayın. Boyama işlemi bittikten sonra desenin üzerine, setten çıkan yağlı kağıdı koyun.

Buharsız bir ütü ile biraz baskı uygulayarak 3dk. ütöleyin.

Not : Ütü için büyüklerinizden yardım almayı unutmayın!