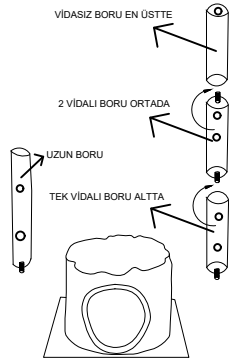
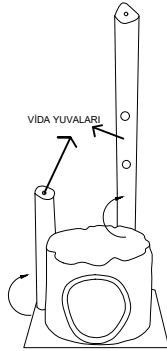


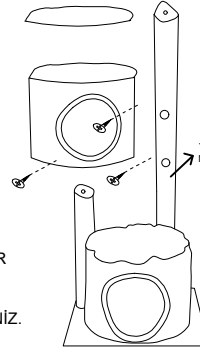
KURULUMDA YARDIMCI OLMAMIZ İÇİN ARAYINIZ.  
0552 001 00 66  
VEYA YOUTUBE HESABINDAN VİDEOMUZU İZLEYİNİZ.  
@mesehome



KUTU İÇERİSİNDEN ÇIKAN 3 ADET EŞİT PARÇA JÜT BORUYU BİRBİRİNE ÇEVİREREK TAKINIZ. SONRASINDA ELDE ETTİĞİMİZ UZUN VE DİĞER BORUYU YUVANIN TABANINA ÇEVİREREK TAKINIZ.

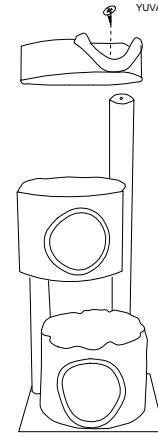


SONRASINDA KUTU İÇERİSİNDEN ÇIKAN 2. YUVA PARÇASINI KISA BORUYA ALTAN UZUN BORUYA İSE YANDAN TOPLAMDA 3 ADET VİDA İLE BAĞLAYINIZ. YUVANIN TEPE KAPAĞI ÇIKABİLMEKTEDİR ÇIKARIP DAHA RAHAT BAĞLAYABİLİRSİNİZ.



KUTU İÇERİSİNDEN ÇIKAN EN ÜST KASE KISMINI UZUN BORUYA ÜSTTEN TEK BİR VİDA İLE SIKICA TAKINIZ.

YUVALARIN TEPE KAPAKLARI ÇIKABİLMEKTEDİR. TEMİZLİĞİ KOLAY YAPABİLİRSİNİZ.



KUTU İÇERİSİNDEN ÇIKAN MİNDERLERİ İSTEDİĞİNİZ GİBİ YERLEŞTİRİNİZ.

