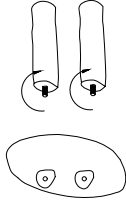
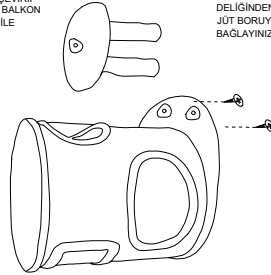


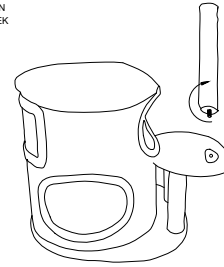
KUTU İÇERİSİNDEN ÇIKAN  
BALKON PARÇASINA 2  
ADET  
EŞİT BÜYÜKLÜKTE Kİ  
HASIR BORULARI  
ÇEVİREK TAKINIZ.



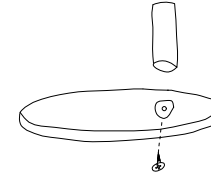
SONRASINDA KUTU  
İÇERİSİNDEN ÇIKAN YUVA  
KISMINI YAN ÇEVİRİP  
TABANINDAN BALKON  
KISMINI VİDA İLE  
BAĞLAYINIZ.



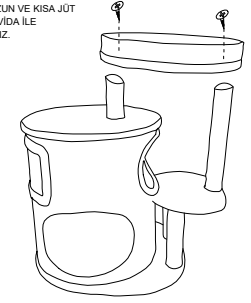
SONRASINDA YUVAYI  
TEKRAR DÜZ ÇEVİRİP  
BALKON KISMININ ÜST  
DELİĞİNDEN UZUN OLAN  
JÜT BORUYU ÇEVİREK  
BAĞLAYINIZ.



SONRASINDA YUVA  
KAPAGINA EN KISA JÜT  
BORUYU VİDA İLE İÇTEN  
BAĞLAYINIZ.



EN SON OLARAK TEPE  
KASEYİ UZUN VE KISA JÜT  
BORUYA VİDA İLE  
BAĞLAYINIZ.



KURULUMDA YARDIMCI OLMAMIZ İÇİN ARAYINIZ.  
0552 001 00 66  
VEYA YOUTUBE HESABINDAN VİDEOMUZU İZLEYİNİZ.  
@mesehome