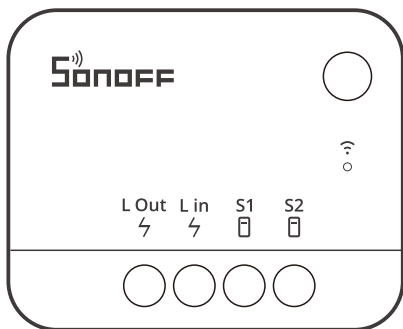


SONOFF

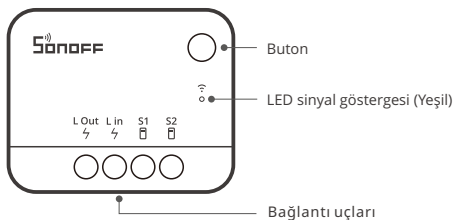
ZBMINI Extreme

Kullanım Kılavuzu



Zigbee Akıllı Röle

(Nötr gerektirmez)



⚠ Not: Cihazın ağırlığı 1 kg'dan azdır ve önerilen montaj yüksekliği 2 m'den azdır.

| LED gösterge durumu | Durum açıklaması |
|--|--|
| Yeşil LED göstergesi yavaş yanıp söner | Eşleştirme modu |
| Yeşil LED göstergesi sürekli yanar (Röle açık) | Cihaz çevrimiçi |
| Yeşil LED göstergesi hızlı yanıp söner | Anormal ağ bağlantısı ZBMINI Extreme ve yönlendirici normal bağlandı, fakat yönlendirici ve merkez bağlantısı kesildi |
| Yeşil LED göstergesi yavaş yanıp söner | Anormal ağ bağlantısı Eşleşmemiş durumdayken yavaş yanıp söner: ZBMINI Extreme ve ana cihaz bağlantısı kesildi |

SONOFF Zigbee akıllı anahtar (Nötr gerekmez), uzaktan kontrol, açma/kapama zamanlama ve otomasyon senaryoları ayarlamayı sağlar. Diğer cihazları tetiklemek için Zigbee merkezi ile bağlantı kurar.



Uzaktan Kontrol



Zamanlayıcı



Sesli Kontrol



OTA Yükseltme



Akıllı Senaryo



Harici Anahtar



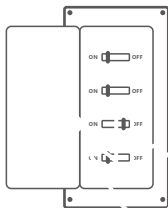
Güç Durumu



Kamera Bağlantısı

⚠ Yukarıdaki işlevler bağlı Zigbee Hub'a bağlıdır.

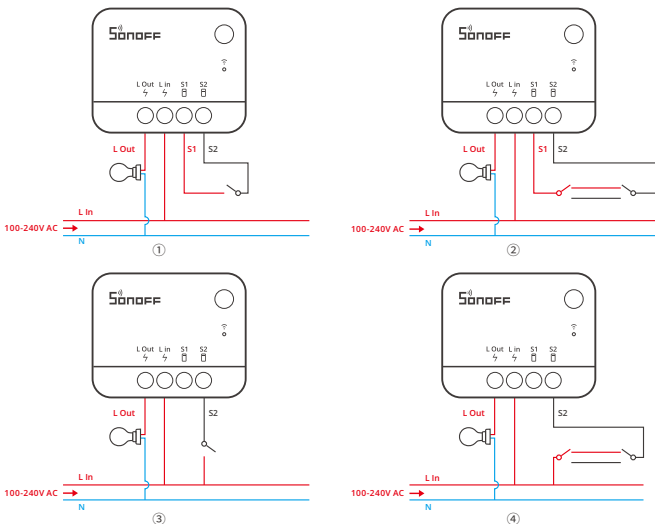
1. Gücü kapatın



⚠ Lütfen cihazı bir elektrik teknisyeni tarafından kurdurup bakımının yapılmasını sağlayın. Elektrik çarpması riskini önlemek için, herhangi bir bağlantı yapmayın veya cihaz açıkken terminal konektörüne temas etmeyin!

2. Kablolama Talimatı

Elektrik tesisatınızın güvenliğini sağlamak için, ZBMINI2 cihazından önce, 6A elektriksel değere sahip bir Mini Otomatik Sigorta (MCB) veya Entegre Aşırı Akım Korumalı Kaçak Akım Rölesi (RCBO) kurulması gereklidir.



⚠ Yukarıda belirtilen 4 farklı bağlantı yönteminden hangisi kullanılırsa kullanılsın, L in terminaline doğru kablolanmanın yapıldığından emin olun, aksi takdirde cihaz düzgün çalışmayabilir.

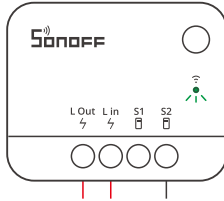
- ⚠ Desteklenen anahtarlar, rocker anahtar ve basmalı anahtardır ve fabrika ayarı olarak rocker anahtar desteklenir.
- ⚠ Fan gibi diğer endüktif yüklerle kullanım desteklenmez.
- ⚠ Tüm kabloların doğru şekilde bağlandığından emin olun.

1. eWeLink Uygulamasını İndirin



2. SONOFF Zigbee Köprüsünü eWeLink hesabınıza eşleştirin

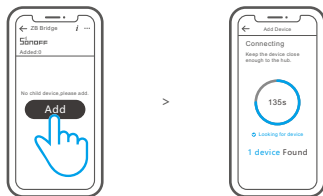
3. Cihazı açın



Cihaz açıldıktan sonra, ilk kullanımda cihaz otomatik olarak eşleştirme moduna geçer ve yeşil LED gösterge "yavaşça yanıp söner".

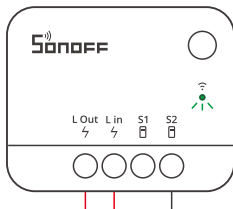
- ⚠ Eğer 3 dakika içinde herhangi bir işlem yapılmazsa cihaz eşleştirme modundan çıkar. Tekrar eşleştirme moduna almak isterseniz, cihazın üzerindeki düğmeye 5 saniye basılı tutun ve yeşil LED gösterge "yavaşça yanıp sönmeye" başlayınca bırakın.
- ⚠ Cihaz, eşleştirme modundayken açık kalır ve cihaz üzerindeki butondan veya harici anahtardan kontrol edilemez.

4. ZBMINI Extreme'i ZB Köprüsüne Ekleyin



eWeLink uygulamasını açın, ZB Köprüsü arayüzünde “Ekle” simgesine dokununuz, ardından alt cihazları arayın ve ekleyin.

1. En güncel Amazon Alexa uygulamasını indirin ve Zigbee hub'ı entegre edilmiş Amazon Echo ile eşleştirin.
2. ZBMINI Extreme'i açın, cihaz varsayılan olarak eşleştirme moduna geçecek ve yeşil LED gösterge “yavaşça yanıp sönecektir”.



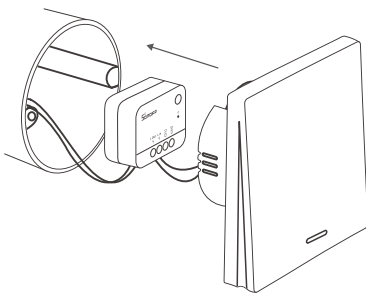
⚠ Cihaz, eşleştirme modundayken açık kalır ve cihaz üzerindeki buton veya harici anahtardan kontrol edilemez.

3. Alexa Echo'dan cihazları otomatik olarak keşfetmesini isteyin; örneğin “Alexa, cihazlarımı keşfet” deyin.

⚠ 3 dakika içinde eşleştirme gerçekleşmezse, ZBMINI Extreme eşleştirme modundan çıkacaktır. Yeniden eşleştirme moduna almak için ZBMINI Extreme üzerindeki butona 5 saniye boyunca basılı tutun.

Cihaz varsayılan olarak rocker anahtarı destekler. Anahtar tipini deęiřtirmek istiyorsanız, düğmeye 3 kez basın ve yeřil LED göstergenin 3 kez hızlıca yanıp söndüğünü görün. Böylece anahtar tipi başarıyla deęiřtirilmiř olur.

⚠ Lütfen cihazı montaj kutusuna yerleřtirmeden önce uygun anahtar tipine geçiř yapın.



| | |
|-----------------------|---|
| Model | ZBMINIL2 |
| Gerilim | 100-240V~ 50/60Hz 6A Max Resistive Load μ |
| Maks. Yük | ⚡ Resistive load: 6A Max LED: 150W Maks. @100V, 300W Maks. @240V |
| Kablosuz baęlantı | Zigbee 3.0 |
| Kasa malzemesi | PC |
| Ürün Boyutu | 39.5x32x18.4mm |
| Kirlilik derecesi | II |
| Darbe dayanım voltajı | 4kV |
| Otomatik aksiyon | 10.000 Döngü |
| Kontrol tipi | Tip 1.B |
| Çalıřma sıcaklıęı | 10T40 |
| Kablo çapı | 16AWG to 14AWG |

Cihazı fabrika ayarlarına döndürmek için aşağıdaki yöntemlerden birini kullanabilirsiniz
(Cihaz sıfırlandıktan sonra otomatik olarak eşleştirme moduna geçecektir):

1. Bağlı harici anahtara arka arkaya 10 kez basın.
2. Cihazın üzerindeki düğmeye 5 saniye boyunca basılı tutun.
3. eWeLink Uygulamasında alt cihazı silin.



1. Bu cihaz, FCC Kurallarının 15. Bölümüne uygundur. Kullanım, aşağıdaki iki koşula tabidir:

(1) Bu cihaz zararlı parazite neden olmamalıdır ve
(2) Bu cihaz, istenmeyen çalışmaya neden olabilecek parazit dahil olmak üzere alınan herhangi bir paraziti kabul etmemelidir.

2. Cihazdan sorumlu tarafça açıkça onaylanmayan değişiklikler veya modifikasyonlar, kullanıcının cihazı kullanma yetkisini geçersiz kılabilir.

Not: Bu ekipman test edilmiş ve FCC Kurallarının 15. Bölümü uyarınca B Sınıfı dijital cihaz için belirlenen sınırlarla uyumlu bulunmuştur. Bu sınırlar, konut kurulumunda zararlı parazite karşı makul koruma sağlamak için tasarlanmıştır. Bu ekipman radyo frekansı enerjisi üretir, kullanır ve yayabilir ve talimatlara uygun şekilde kurulmaz ve kullanılmazsa radyo iletişimlerinde zararlı parazite neden olabilir. Ancak, belirli bir kurulumda parazitin oluşmayacağına dair garanti verilmez. Bu ekipman radyo veya televizyon alımında zararlı parazite neden olursa (bunu, ekipmanı açıp kapatarak belirleyebilirsiniz), kullanıcı aşağıdaki önlemlerden bir veya birkaçını uygulayarak paraziti gidermeye teşvik edilir:

- Alıcı antenini yeniden yönlendirin veya yerini değiştirin.
- Ekipman ile alıcı arasındaki mesafeyi artırın.
- Ekipmanı, alıcının bağlı olduğu devreden farklı bir devredeki bir prize takın.
- Yardım için satıcıya veya deneyimli bir radyo/TV teknisyenine başvurun.

FCC Radyasyon Maruziyeti bildirimi:

Bu ekipman, kontrolsüz bir ortam için belirlenen FCC radyasyon maruziyet sınırlarına uygundur.

Bu ekipman, radyatör ile vücudunuz arasında en az 20 cm mesafe olacak şekilde kurulmalı ve çalıştırılmalıdır.

Bu verici başka bir anten veya vericiyle birlikte yerleştirilmeli veya birlikte çalıştırılmamalıdır.

Bu cihaz, Innovation, Science and Economic Development Canada'nın lisanssız RSS cihazlarıyla uyumlu lisanssız verici(ler)/alıcı(lar) içerir.

Kullanım aşağıdaki iki koşula tabidir:

- (1) Bu cihaz parazite neden olmamalıdır;
- (2) Bu cihaz, istenmeyen çalışmasına yol açabilecek parazit dahil olmak üzere alınan herhangi bir paraziti kabul etmemelidir.

Bu B Sınıfı dijital cihaz, Kanada ICES-003(B) ile uyumludur.

Bu cihaz, Industry Canada'nın RSS-247 standardına uygundur. Kullanım, bu cihazın zararlı parazite neden olmaması koşuluna bağlıdır.

ISED Radyasyon Maruziyeti Beyanı

Bu ekipman, kontrolsüz bir ortam için belirlenen ISED radyasyon maruziyet sınırlarına uygundur.

Bu ekipman, radyatör ile vücudunuz arasında en az 20 cm mesafe olacak şekilde kurulmalı ve çalıştırılmalıdır.

Bu verici başka bir anten veya vericiyle birlikte yerleştirilemez veya birlikte çalıştırılmaz.

Çalışma Frekans Aralığı

Zigbee: 2405-2480MHz

AB Çıkış Gücü

Zigbee: $\leq 10\text{dBm}$

Normal kullanım koşullarında, bu ekipmanın anteni ile kullanıcı vücudu arasında en az 20 cm mesafe bırakılmalıdır.



Bu sembolü taşıyan tüm ürünler, Elektrikli ve Elektronik Atık Ekipmanı (WEEE - 2012/19/AB direktifine göre) olup evsel atıklarla karıştırılmamalıdır. Bunun yerine, insan sağlığını ve çevreyi korumak için atık ekipmanınızı, hükümet veya yerel makamlar tarafından atanan elektronik atık geri dönüşüm noktalarına teslim etmelisiniz. Doğru bertaraf ve geri dönüşüm, çevreye ve insan sağlığına potansiyel olumsuz etkilerin önlenmesine yardımcı olacaktır. Yerel yetkililerden veya tesisatçınızdan bu noktaların yeri ve koşulları hakkında daha fazla bilgi alabilirsiniz.

Burada, Shenzhen Sonoff Technologies Co., Ltd., ZBMİNİL2 tipi radyo ekipmanının 2014/53/AB Direktifi'ne uygun olduğunu beyan eder. AB uygunluk beyanının tam metnine aşağıdaki internet adresinden ulaşabilirsiniz:

<https://sonoff.tech/compliance/>

SONOFF

Shenzhen Sonoff Technologies Co., Ltd.

3F & 6F, Bldg A, No. 663, Bulong Rd, Shenzhen, Guangdong, China

ZIP code: 518000

Website: sonoff.tech

Service email: support@itead.cc

MADE IN CHINA



FR

Cet appareil
se recycle

À DÉPOSER
EN MAGASIN



OU

À DÉPOSER
EN DÉCHÈTERIE



Points de collecte sur www.quefairedemesdechets.fr
Privilégiez la réparation ou le don de votre appareil !



EU DECLARATION OF CONFORMITY**Apparatus/Equipment**

Product: SONOFF Zigbee Smart Switch (No Neutral Required)
 Brand: SONOFF
 Model: ZBMNL2

Manufacturer or his authorized representative:

Name: Shenzhen Sonoff Technologies Co., Ltd.
 Address: 3F & 6F, Bldg A, No. 663, Bulong Rd, Shezhen, Guangdong, China
 Country: China

Manufacturers authorized EU Representative

Name:
 Address:
 Country

This declaration of conformity is issued under the sole responsibility of the manufacturer.

Object of the declaration: Listed above

The object of the declaration described above is in conformity with the following relevant Union harmonization directives and/or legislation(s):

| | | |
|---|------------------------------|-------------------------------------|
| Radio Equipment Directive (RED) | 2014/53/EU | <input checked="" type="checkbox"/> |
| Low Voltage Directive (LVD) | 2014/35/EU | <input type="checkbox"/> |
| Electromagnetic Compatibility Directive (EMCD) | 2014/53/EU | <input type="checkbox"/> |
| Restriction of the use of certain hazardous substances (RoHS) | 2011/65/EU 2010/67/EU | <input checked="" type="checkbox"/> |
| Ecodesign Requirements for energy-related products (ErP) | 2009/125/EC | <input type="checkbox"/> |
| Machinery (MD) | 2006/42/EC | <input type="checkbox"/> |
| Toys safety | 2009/48/EC | <input type="checkbox"/> |
| Personal protective equipment (PPE) | Regulation (EU) 2016/425 | <input type="checkbox"/> |
| Construction products (CPD/CPR) | Regulation (EU) No 305/2011 | <input type="checkbox"/> |
| Cosmetic products | Regulation (EC) No 1223/2009 | <input type="checkbox"/> |
| Medical devices(MDD) | Directive 93/42/EEC | <input type="checkbox"/> |
| Waste Electrical and Electronic Equipment(WEEE) | 2012/18/EU | <input checked="" type="checkbox"/> |

GARANTİ BELGESİ

1. Ürünün Tanımı

Ürün Adı ve Modeli:

211 Kablo Birleştirici Klemens|211
4CHPROR3 4 Kanallı Akıllı Röle|4CH-PRO-R3
4CHR3 4 Kanallı Akıllı Röle|4CH-R3
5V TPF-DE Adaptör | KZ0501200V
5V USB Adaptör | GA-0502000V
Akıllı BBQ Et Termometresi | BMT01
Basic R2 Akıllı Röle|BR2
Basic R4 Akıllı Röle | Basic R4
D1 Dimmer Akıllı Röle|D1
D1-1 Kablo Birleştirici Klemens|D1-1
D1-2 Kablo Birleştirici Klemens|D1-2
DS18B20 Su Geçirmez Sıcaklık Sensörü|DS18B20
Dual R3 Akıllı Röle | DR3
Dual R3 Lite Akıllı Röle|DR3LİTE
DW2 Kapı Pencere Sensörü | DW2
GK-200MP2-B Akıllı Kamera 360 Derece | GK200
Hareket Sensörü Standı | BASE
IP66 Su Geçirmez Kutu | IP66BOX
L3 Pro RGB Akıllı Şerit Led | L35MP
L3 RGB Akıllı Şerit Led | L35M
M5-1C-80 Akıllı Duvar Anahtarı 1 Kanallı | M5-1C-80
M5-1C-80W Matter Akıllı Duvar Anahtarı 1 Kanallı | M5-1C-80W
M5-1C-86 Akıllı Duvar Anahtarı 1 Kanallı|M5-1C-86
M5-1C-86W Matter Akıllı Duvar Anahtarı 1 Kanallı | M5-1C-86W

ELEKTRONİK SANAYİ
REQASMART ve TİCARET LTD. ŞTİ.
Zümrütevler Mah. Nil Cd. No: 33 Kat: 5 Maltepe/İstanbul
Küçükyalı (D. 73427751000001) Ticaret Sicil No: 1028847
Tel: 0850 480 7372
Mersis No: 073427751000001
Mail: info@reqasmart.com



0 216 305 67 70
0 546 628 98 99



info@reqasmart.com
www.reqasmart.com



Zümrütevler Mah. Nil Cd. No: 33 Kat: 5
Maltepe / İSTANBUL

- M5-2C-80 Akıllı Duvar Anahtarı 2 Kanallı | M5-2C-80
- M5-2C-80W Matter Akıllı Duvar Anahtarı 2 Kanallı | M5-2C-80W
- M5-2C-86 Akıllı Duvar Anahtarı 2 Kanallı | M5-2C-86
- M5-2C-86W Matter Akıllı Duvar Anahtarı 2 Kanallı | M5-2C-86W
- M5-3C-80 Akıllı Duvar Anahtarı 3 Kanallı | M5-3C-80
- M5-3C-80W Matter Akıllı Duvar Anahtarı 3 Kanallı | M5-3C-80W
- M5-3C-86 Akıllı Duvar Anahtarı 3 Kanallı | M5-3C-86
- M5-3C-86W Matter Akıllı Duvar Anahtarı 3 Kanallı | M5-3C-86W
- M5-80 2'li Anahtar Çerçevesi | M580FRM2
- M5-80 3'lü Anahtar Çerçevesi | M580FRM3
- M5-80 4'lü Anahtar Çerçevesi | M580FRM4
- M5-80W 2'li Anahtar Çerçevesi | M5-80W 2'li (Beyaz)
- M5-80W 3'lü Anahtar Çerçevesi | M5-80W 3'lü (Beyaz)
- M5-80W 4'lü Anahtar Çerçevesi | M5-80W 4'lü (Beyaz)
- Micro USB Akıllı Adaptör | Micro
- Micro Zigbee USB Akıllı Adaptör | ZBMicro
- Mini R2 Akıllı Röle | MiniR2
- Akıllı NFC Etiket | NFC
- Mini R3 Akıllı Röle | MiniR3
- Mini R4 Akıllı Röle | MR4
- Mini R4 Matter Akıllı Röle | MR4M
- Mini-RBS Matter Akıllı Panjur Kontrol Rölesi | Mini-RBS
- MS01 Akıllı Toprak Nem Sensörü | MS01
- NS Panel Merkezi Kontrol Paneli Beyaz | NSPW
- NS Panel Merkezi Kontrol Paneli Siyah | NSPB
- NS Panel Pro 120 Merkezi Kontrol Paneli Beyaz | NSPPRO120WH
- NS Panel Pro 120 Merkezi Kontrol Paneli Siyah | NSPPRO120BL



NS Panel Pro Merkezi Kontrol Paneli Beyaz | NSPPROWH

NS Panel Pro Merkezi Kontrol Paneli Siyah | NSPPROBL

NS Panel Standı Beyaz | DESKWHITE

NS Panel Standı Siyah | DESKBLACK

Pow R3 16AH Akıllı Enerji Ölçer Röle|POWR316

Pow R3 20AH Dijital Ekranlı Akıllı Enerji Ölçer Röle|POWR320D

Pow R3 25AH Akıllı Enerji Ölçer Röle | POWR3

Pow Ring Dijital Ekranlı Akıllı Enerji Ölçer Röle | POWCT

R2 Box Su Geçirmez Kutu | R2BOX

R5 Akıllı Sahne Butonu Beyaz | R5W

R5 Akıllı Sahne Butonu Siyah | R5B

RE 5V 1C Akıllı Röle | RE-5V-1C

REQASMART 5V Adaptör

RF 433MHz Uzaktan Kumanda | RF433

RF BridgeR2 Akıllı Köprü | RFBridgeR2

RL560 Akıllı Sensör Uzatma Kablosu|RL560

RM433R2 Kumanda Duvar Askı Aparatı | RM433B

RM433R2 Uzaktan Kumanda | RM433R2

S26 R2 Akıllı Priz | S26R2

S26 R2 ZigBee Akıllı Priz|ZBS26R2

S60 Akıllı Priz | S60

S-Cam Akıllı Kamera | SCAM

S-Cam Gen2 Akıllı Kamera | CAM-S2

S-Mate 2 Nötrsüz Duvar Anahtarı Yardımcısı | S-Mate2

S-Mate Nötrsüz Duvar Anahtarı Yardımcısı | SMT

SNZB-01 Kablosuz ZigBee Buton| SNZB-01

SNZB-01P Kablosuz ZigBee Buton | SNZB-01P



- SNZB-02D ZigBee LCD Ekranlı Akıllı Sıcaklık ve Nem Sensörü | SNZB-02D
- SNZB-02LD ZigBee IP65 LCD Ekranlı Probu Akıllı Sıcaklık Sensörü | SNZB-02LD
- SNZB-02P ZigBee Sıcaklık ve Nem Sensörü | SNZB-02P
- SNZB-02WD ZigBee IP65 LCD Ekranlı Akıllı Sıcaklık ve Nem Sensörü | SNZB-02WD
- SNZB-03 ZigBee Akıllı Hareket Sensörü|SNZB-03
- SNZB-03P ZigBee Akıllı Hareket Sensörü | SNZB-03P
- SNZB-04 ZigBee Kapı Pencere Sensörü | SNZB-04
- SNZB-04P ZigBee Kapı Pencere Sensörü | SNZB-04P
- SNZB-05P ZigBee Su Kaçak Sensörü | SNZB-05P
- SNZB-05P ZigBee Su Kaçak Sensörü ve Kablosu | SNZB-05P-C
- SNZB-06P Varlık Sensörü | SNZB-06P
- SONOFF CAM Pan-Tilt 2 Akıllı Kamera 360° Hareketli | CAM-PT2
- Sonoff iHost Hub 2GB | iHost2GB
- SONOFF iHost Hub 4 GB RAM | iHost4GB
- SONOFF Mini-D Matter Kuru Kontak Akıllı Röle | MINI-D
- SONOFF S26 SMART SOCKET (10AH)
- SONOFF Zigbee Temperature and Hummady Sensor (ISI SENSÖRÜ) | SNZB-02D
- SPM 4 Kanallı Akıllı Güç Ölçerli Röle|SPM4RL
- SPM Main Akıllı Röle Kontrol Beyni|SPMMAIN
- SV 5V-24V Akıllı Röle | SV-5V-24V
- T0-EU-1C Akıllı Dokunmatik Duvar Anahtarı 1 Kanallı | T0-EU-1C
- T0-EU-2C Akıllı Dokunmatik Duvar Anahtarı 2 Kanallı | T0-EU-2C
- T0-EU-3C Akıllı Dokunmatik Duvar Anahtarı 3 Kanallı | T0-EU-3C
- T2-EU-2C Kablosuz RF Akıllı Duvar Anahtarı | T2-EU-2C-RF
- T2-EU-3C Kablosuz RF Akıllı Duvar Anahtarı | T2-EU-3C-RF
- T3-EU-1C Akıllı Dokunmatik Duvar Anahtarı 1 Kanallı | T3-EU-1C
- T3-EU-2C Akıllı Dokunmatik Duvar Anahtarı 2 Kanallı | T3-EU-2C



T3-EU-3C Akıllı Dokunmatik Duvar Anahtarı 3 Kanallı | T3-EU-3C

TH R3 Elite 16AH Dijital Ekranlı Akıllı Sıcaklık ve Nem Takip Rölesi | THR316D

TH R3 Elite 20AH Dijital Ekranlı Akıllı Sıcaklık ve Nem Takip Rölesi | THR320D

TH R3 Origin 20AH Akıllı Sıcaklık ve Nem Takip Rölesi | THR320

THS01 Sıcaklık ve Nem Sensörü | THS01

TX Ultimate 1 Kanallı Cartoon Kapak | T5-1C-86-CARTOON

TX Ultimate 1 Kanallı Star Kapak | T5-1C-86-STAR

TX Ultimate 2 Kanallı Cartoon Kapak | T5-2C-86-CARTOON

TX Ultimate 2 Kanallı Star Kapak | T5-2C-86-STAR

TX Ultimate 3 Kanallı Cartoon Kapak | T5-3C-86-CARTOON

TX Ultimate 3 Kanallı Star Kapak | T5-3C-86-STAR

TX Ultimate 4 Kanallı Cartoon Kapak | T5-4C-86-CARTOON

TX Ultimate 4 Kanallı Star Kapak | T5-4C-86-STAR

TX Ultimate Akıllı Dokunmatik Duvar Anahtarı 1 Kanallı | T5-1C-86

TX Ultimate Akıllı Dokunmatik Duvar Anahtarı 2 Kanallı | T5-2C-86

TX Ultimate Akıllı Dokunmatik Duvar Anahtarı 3 Kanallı | T5-3C-86

TX Ultimate Akıllı Dokunmatik Duvar Anahtarı 4 Kanallı | T5-4C-86

USB Uzatma Kablosu 1.5M | USBMF

ZBMini ZigBee Akıllı Röle | ZBMini

Zigbee 3.0 USB Dongle Plus - ZBDongle-E | ZBDongle-E

ZigBee Akıllı Kalorifer Vanası | TRVZB

ZigBee Akıllı Perde Motoru | ZBCurtain

ZigBee Akıllı Su Vanası | SWV

ZigBee Bridge PRO | ZBBridge-P

ZigBee Bridge Ultra | ZBBridge-U

ZigBee CC2531 USB Dongle | CC2531

ZigBee Mini L2 Akıllı Röle | ZBMiniL2



0 216 305 67 70
0 546 628 98 99



info@reqasmart.com
www.reqasmart.com



Zümrütevler Mah. Nil Cd. No: 33 Kat: 5
Maltepe / İSTANBUL

ZigBee Mini R2 Akıllı Röle | ZBMİNİR2

GARANTİ BAŞLANGIÇ TARİHİ: Fatura Tarihinden İtibaren

2. GARANTİ SÜRESİ

Bu ürün, fatura tarihinden itibaren 2 (iki) yıl süreyle firmamız garantisi altındadır.

3. GARANTİ KAPSAMI

Garanti, ürünün normal kullanımı sırasında üretimden kaynaklı arızaları kapsar. Aşağıdaki durumlar garanti kapsamı dışındadır:

- Kullanıcı hataları
- Yetkisiz kişilerce müdahale
- Fiziksel hasar (düşme, kırılma, sıvı teması vs.)
- Ürün etiketinin/seri numarasının sökülmesi veya tahrif edilmesi

4. TÜKETİCİ HAKLARI

Garanti süresi içinde arızalanan ürün;

- Ücretsiz onarılır,
- Aynı arızanın tekrarı durumunda ürün değiştirilir,
- Parça temini sağlanamazsa iade veya eşdeğer ürünle değişim yapılır. Tüketici, bu haklardan 6502 sayılı Kanun kapsamında yararlanabilir.


ELEKTRONİK İZMAYİ
REQASMART ve TİCARET LTD. ŞTİ.
Zümrütevler Mah. Nil Cd. No:33 İç Kapı No: 5 Maltepe/İstanbul
Küçükyalı M.D. 734277510 Ticaret Sicil No: 1028847
Tel: 0850 480 7372
Mersis No: 073427751000001
Mail: info@reqasmart.com



0 216 305 67 70
0 546 628 98 99



info@reqasmart.com
www.reqasmart.com



Zümrütevler Mah. Nil Cd. No: 33 Kat: 5
Maltepe / İSTANBUL

ÖNEMLİ BİLGİLENDİRME

İade Kabul Koşulları

- Ürün üzerinde bulunan **güvenlik etiketinin** açılmamış olması durumunda ürünlerin iade talepleri yasal süre içerisinde yapılabilmektedir.
- 6502 sayılı Tüketicinin Korunması Hakkındaki Kanun ve Mesafeli Sözleşmeler Yönetmeliği gereğince iade süresi, ürünün teslim tarihinden itibaren 15 gün olarak belirlenmiştir.



Etiketini açılmamış ürünlerin 15 gün içerisinde yasal iade hakkı vardır.



TEKNİK SERVİS VE ÜRÜN KURULUM HİZMETLERİMİZDEN YARARLANIN!

Ürünlerimizin kurulumu veya kullanımı sırasında karşılaştığınız herhangi bir durumda, iade talebi açmadan önce teknik servis ekibimizden yardım alabilirsiniz.

Teknik destek ve ürün kurulum hizmetlerimizden faydalanmak için aşağıdaki iletişim bilgilerini kullanabilirsiniz:

